



TERMÉSZETTUDOMÁNYI ÉS TECHNOLÓGIAI KAR

VIR JELENTÉS

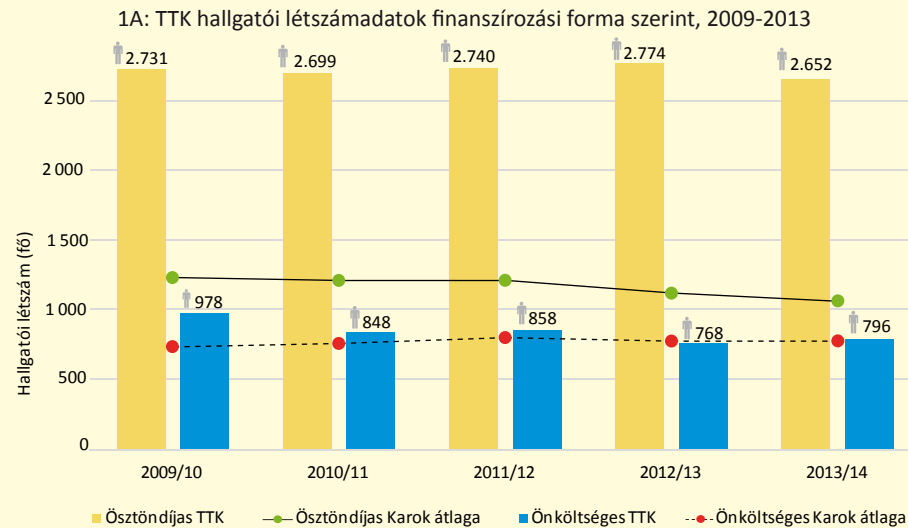
2014. szeptember

TARTALOM

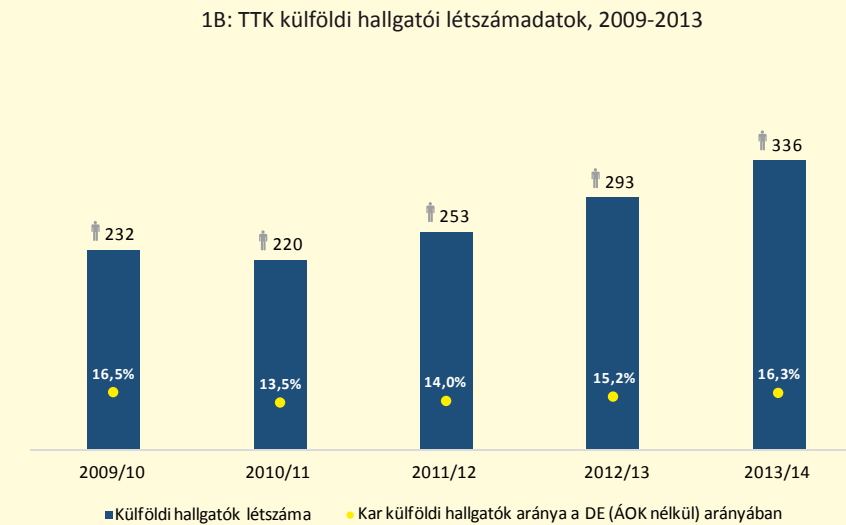
Hallgatói létszámadatok finanszírozási forma szerint, 2009 - 2013 (1A)	1
Külföldi hallgatói létszámadatok, 2009 - 2013 (1B)	1
Hallgatói létszámadatok képzési szintenként, 2009 - 2013 (1C)	1
Mesterszakos hallgatói létszámadatok, 2009 - 2013 (1D)	1
A DE karainak jelentkezési adatai, 2014/2015 (2A)	2
A DE karainak felvételi adatai, 2014/2015 (2B)	2
Lemorzsolódott hallgatói létszámadatok, 2009 - 2013 (2C)	2
A DE karok hallgatóinak lemorzsolódási aránya, 2013/2014 (2D)	2
DE karok túlfutó hallgatóinak létszámadatai, 2013/2014 (3A)	3
Végzéshez kapcsolódó adatok, abszolvált hallgatók esetén, 2009 - 2013 (3B)	3
Oklevelet szerzett hallgatói létszámadatok, 2009 - 2013 (3C)	3
DE karok hallgatóinak elhelyezkedési aránya, végzés éve: 2012 (3D)	3
Dolgozói állomány és összetétel, 2009 - 2014.06.30 (4A)	4
DE karok munkajogi létszámadatainak megoszlása, 2014.06.30 (4B)	4
A kar 1 oktatójára és kutatójára jutó hallgatói létszámadatok, 2009 - 2013 (4C)	4
DE karok 1 oktatóra és kutatóra jutó hallgatói létszámadatai, 2013/2014 (4D)	4
DE karok minősített oktatói és kutatói létszámadatainak megoszlása, 2014.06.30 (5A)	5
Oktatói és kutatói létszámadatok minősítés szerint, 2009 - 2014.06.30 (5B)	5
Dolgozói korfa, 2014.06.30 (5C)	5
DE karok akadémikusok és MTA doktorok létszámadatai, 2013/2014 (5D)	5
Pénzügyi helyzet, 2014.06.30 (6A)	6
DE karok Neptunban előírt teljesült és nem teljesült tételei, 2013/2014 (6B)	6
DE karok 1 önköltséges hallgatóra jutó befizetések összege, 2013/2014 (6C)	6
DE karok bevételeinek főbb jogcímenkénti összetétele, 2014. első félév (7A)	7
Kiadások főbb jogcímenkénti összetétele, 2014. első félév (7B)	7
Pályázatok pénzügyi adatai, 2014. első félév (7C)	7
K+F tevékenységhez kapcsolódó bevételek és kiadások, 2014. első félév (7D)	7
DE karok HVG szerinti rangsor eredménye, 2014 (8A)	8
HVG szerinti oktatói és hallgatói kiválóság rangsor, 2009 - 2014 (8B)	8
Karok közötti sorrend néhány mutató tekintetében (8C)	8
DE karok szellemi alkotás bejelentéseinek megoszlása az elmúlt 5 évben (8D)	8

HALLGATÓK

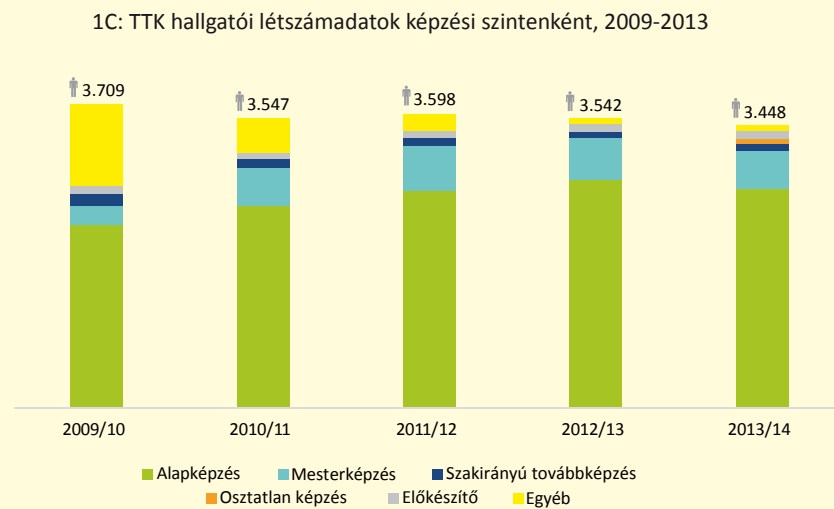
A kar hallgatói létszáma 5 tanév alatt 7%-kal csökkent, ezen belül az ösztöndíjas létszám -3%-kal, az önköltséges hallgatóké -19 %-kal változott.



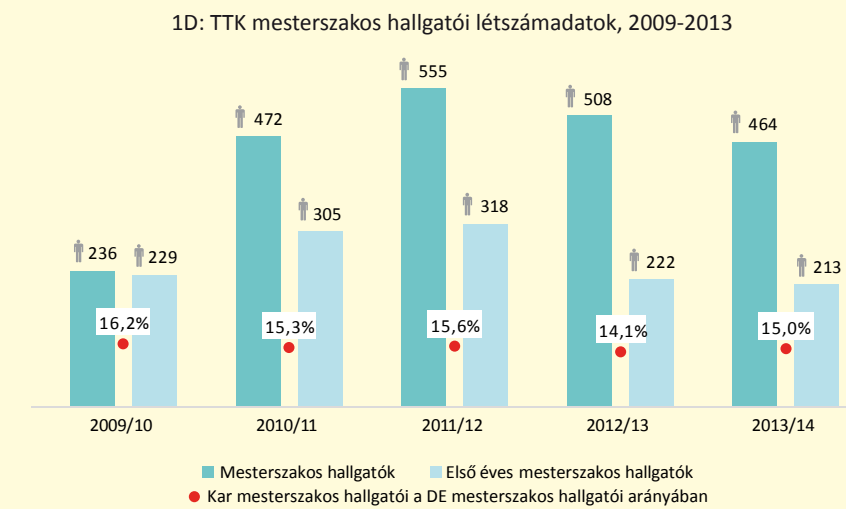
A kar külföldi hallgatóinak száma a vizsgált időszakban 45%-kal nőtt, ezen a karon tanul jelenleg a DE külföldi hallgatóinak több, mint 16%-a (14 kar átlagában, ÁOK nélkül).



A kar hallgatóinak 78%-a alap-, 14%-a mesterképzésben tanult a 2013/2014-es tanévben.



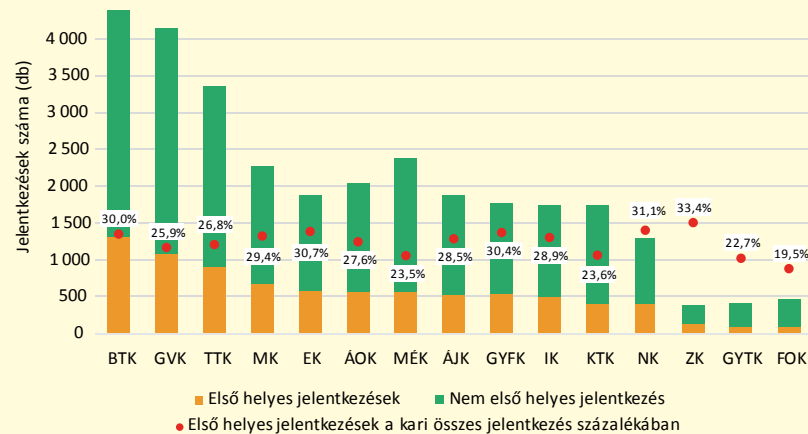
A mesterhallgatók száma az elmúlt 3 tanévben 16%-kal csökkent, ezen belül az első éves hallgatóké 33%-kal.



HALLGATÓK

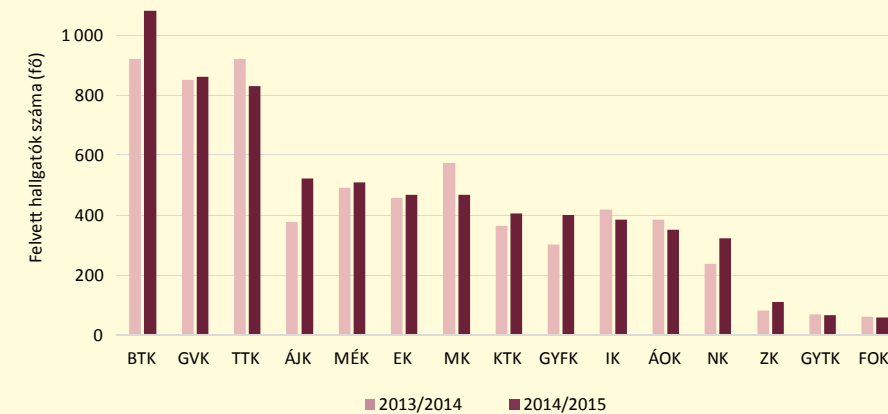
A TTK első helyes jelentkezéseinek száma a DE karok között a 3. volt, az összes jelentkezésnek 27%-a első helyes.

2A: A DE karainak jelentkezési adatai, 2014/2015



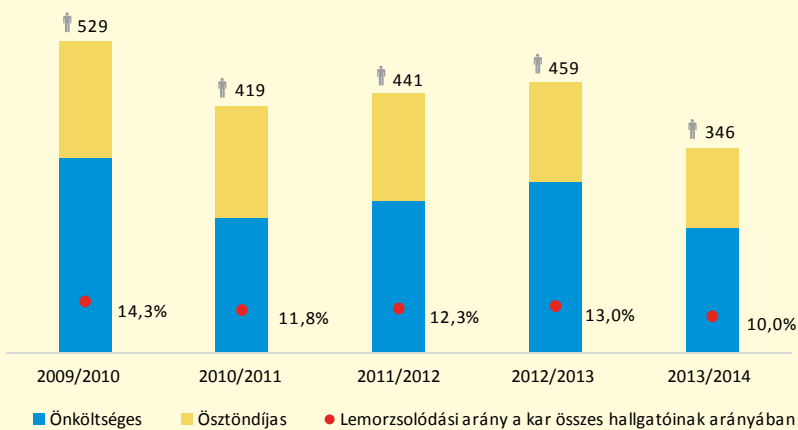
A 2014/2015-ös felvételi eljárásban a kar 831 főt vett fel, ez közel 10%-kal kevesebb, mint tavaly.

2B: A DE karainak felvételi adatai, 2014/2015



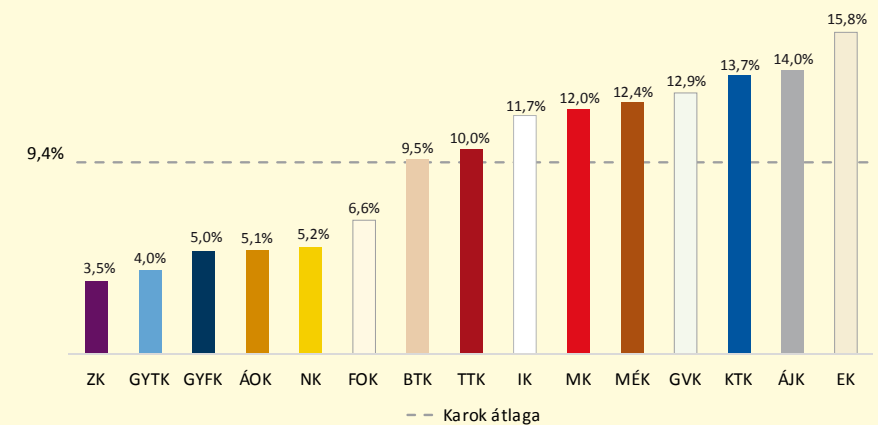
A lemorzsolódott hallgatók száma 35%-kal csökkent 5 tanév alatt, jelenleg a kar összes hallgatóján belüli arányuk 10%.

2C: TTK lemorzsolódott hallgatói létszámadatok, 2009-2013



A kar hallgatóinak lemorzsolódási aránya kicsit meghaladja a karok átlagát.

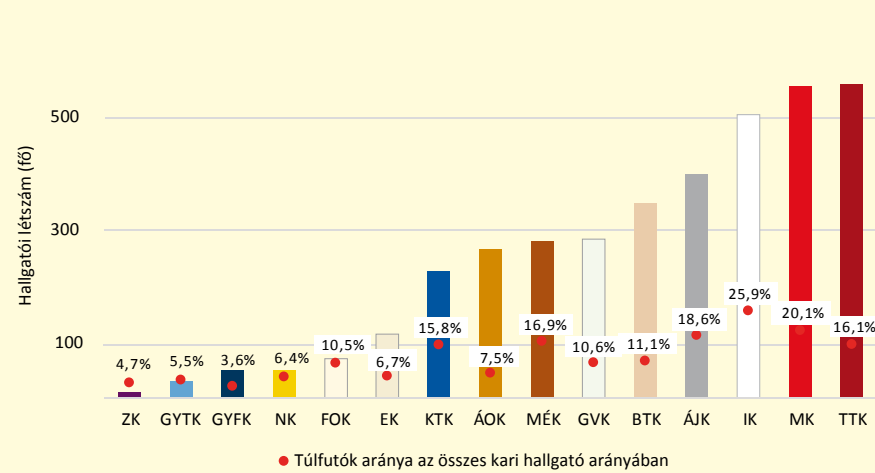
2D: A DE karok hallgatóinak lemorzsolódási aránya, 2013/2014



HALLGATÓK

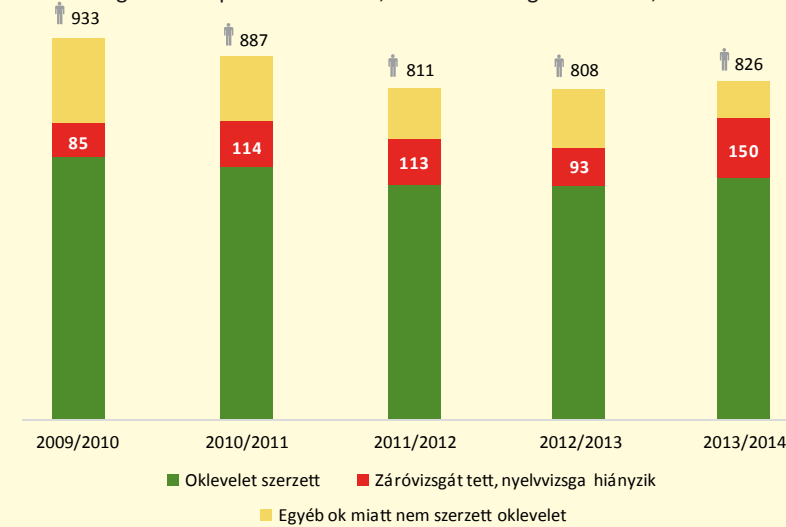
A 2013/2014-es tanévben a TTK hallgatóinak 16%-a nem tudta befejezni tanulmányait az akkreditációs szabály szerinti képzési idő alatt.

3A: A DE karok túlfutó hallgatóinak létszámadatai, 2013/2014



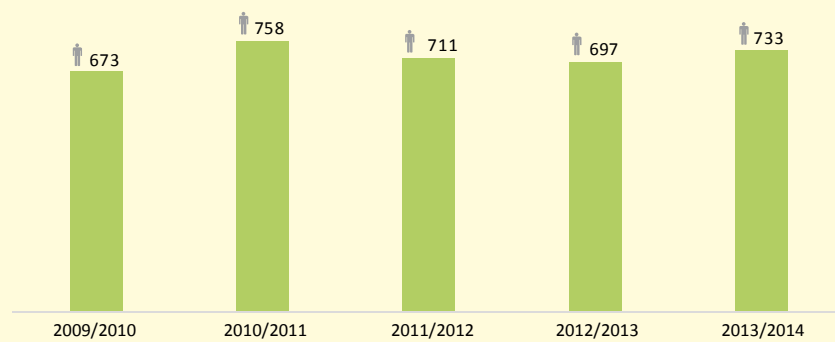
A 2013/2014-es tanévben abszolvált hallgatók 30%-a nem kapott oklevelet, ennek oka 63%-ban a nyelvvizsga hiánya.

3B: TTK végzéshez kapcsolódó adatok, abszolvált hallgatók esetén, 2009-2013



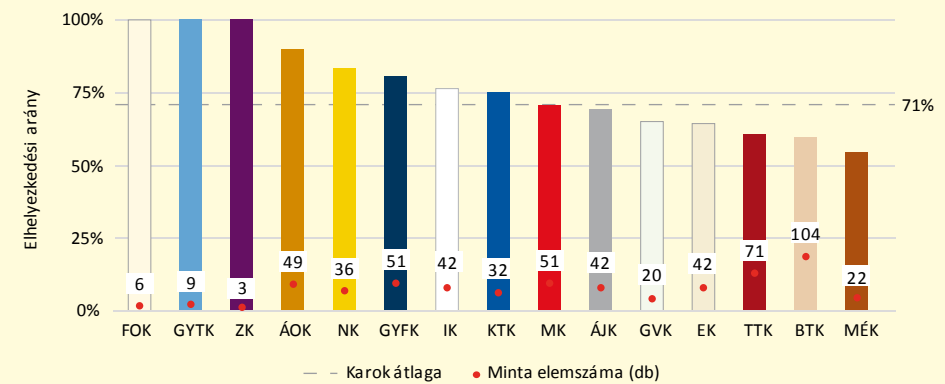
733 hallgató szerzett oklevelet a 2013/2014-es tanévben, ez a szám a kar összes hallgatójának 21%-a.

3C: TTK oklevelet szerzett hallgatói létszámadatai, 2009-2013



A hallgatók elhelyezkedésére vonatkozó információ fontos, de a jelenlegi adatok nem minden kar esetén reprezentatívak.

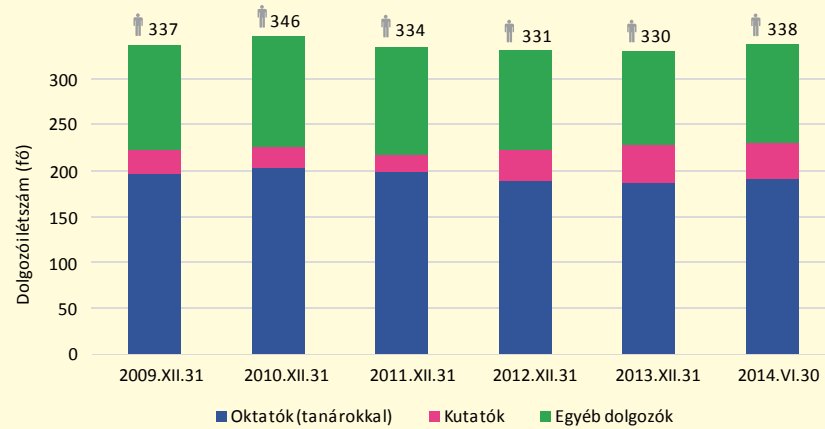
3D: DE karok hallgatóinak elhelyezkedési aránya 6 hónapos időintervallumon belül (végzés éve: 2012)



HUMÁN-ERŐFORRÁS

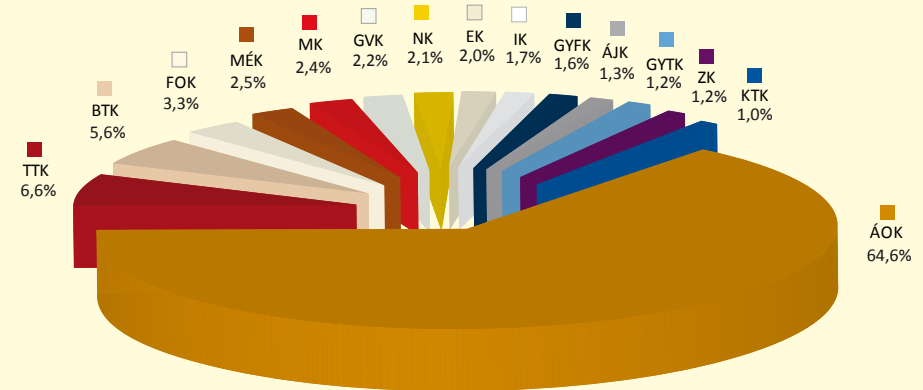
A TTK dolgozók száma a vizsgált időszakban nem változott jelentősen, 57% az oktatók aránya (2014.06.30-án a költségvetési engedélyezett létszám 352 fő, az átlagos statisztikai létszám 317 fő).

4A: TTK dolgozói állománya és összetétele, 2009-2014.06.30



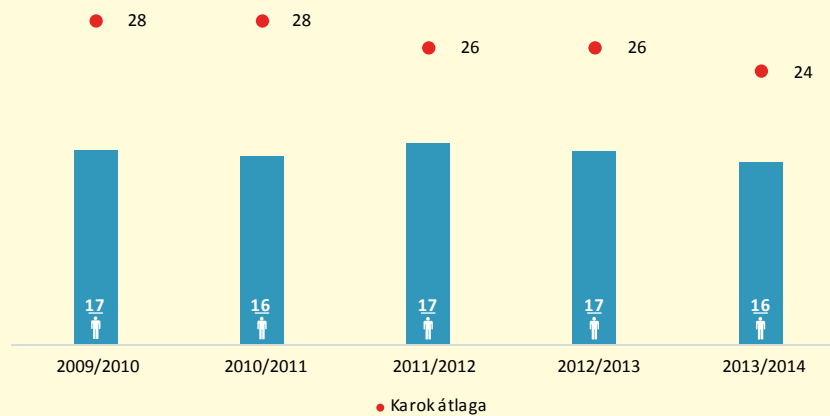
A karok dolgozóinak 6,6%-a TTK-n van alkalmazásban.

4B: DE karok munkajogi létszámadatainak megoszlása, 2014.06.30.



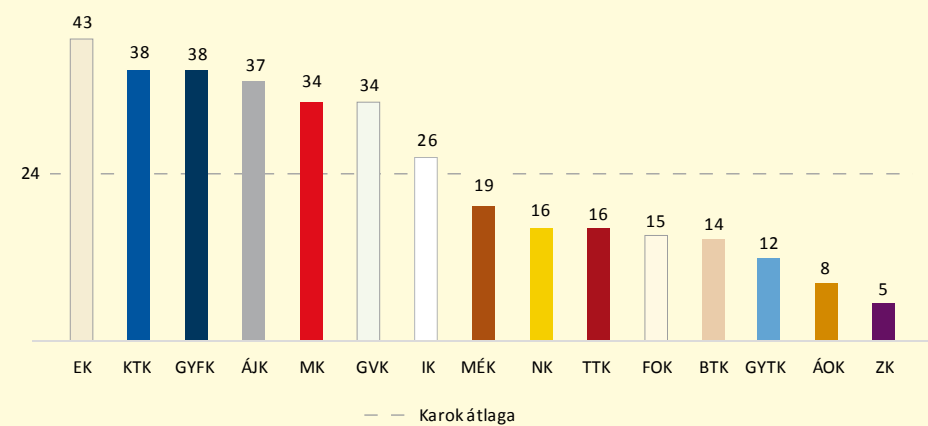
A karon az 1 oktatóra és kutatóra jutó hallgatói létszám 5 tanév alatt stabil volt.

4C: TTK 1 oktatóra és kutatóra jutó hallgatói létszámadatok, 2009-2013



A karon 16 hallgató jut egy oktatóra és kutatóra.

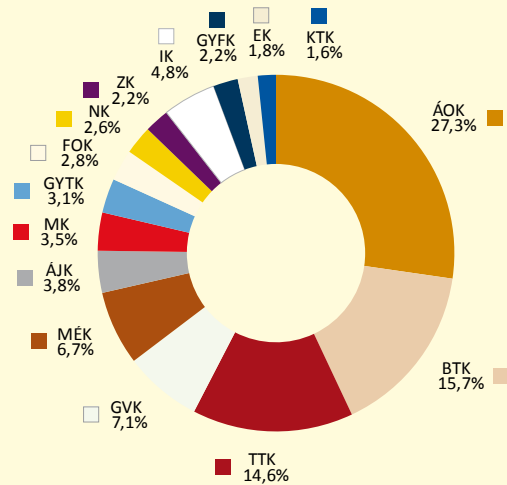
4D: DE karok 1 oktatóra és kutatóra jutó hallgatói létszámadatai, 2013/2014



HUMÁN-ERŐFORRÁS

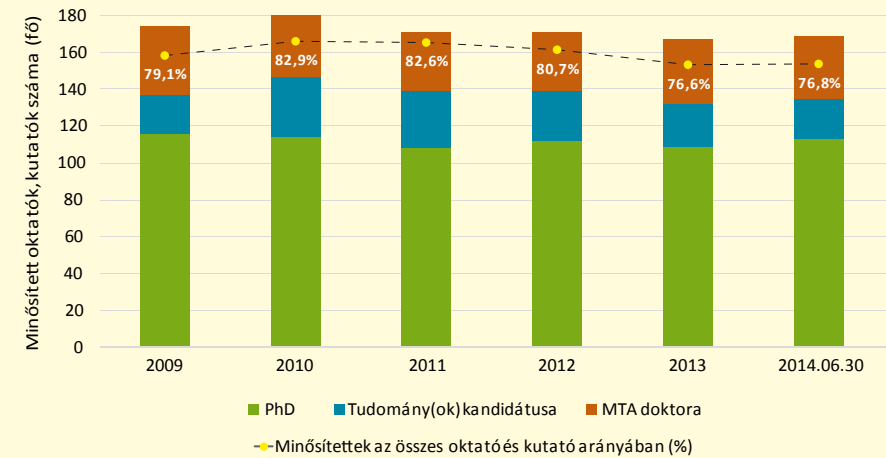
14,6%- a TTK minősített oktatóinak és kutatóinak aránya a karokon belül.

5A: DE karok minősített oktatói és kutatói létszámadatainak megoszlása, 2014.06.30



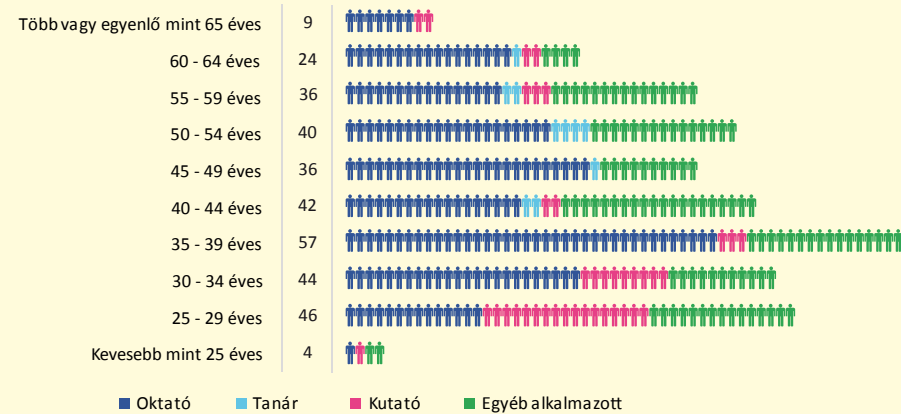
A minősített oktatók és kutatók száma 2010-től csökken, jelenleg arányuk a kar összes oktatóján és kutatóján belül 77%.

5B: TTK oktatói és kutatói létszámadatok minősítés szerint, 2009-2014.06.30



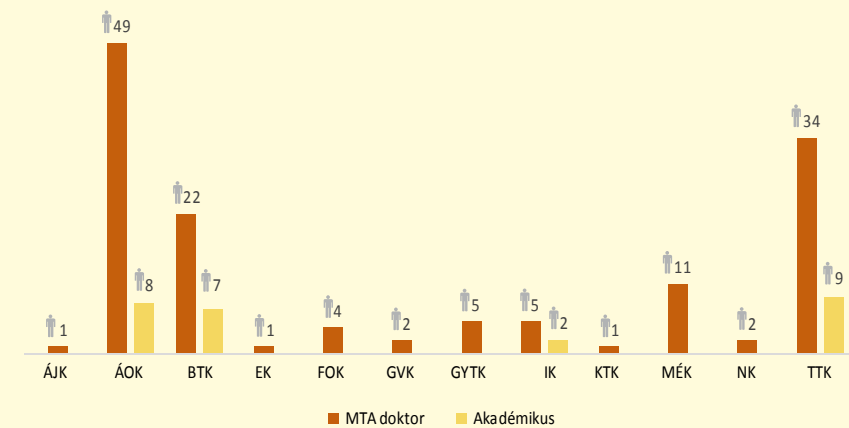
A TTK dolgozóinak 44%-a 25 és 39 év közötti.

5C: TTK dolgozói korfa, 2014.06.30



A karon az akadémikusok száma 9 fő, az MTA doktorok száma 34 fő.

5D: Akadémikusok és MTA doktorok létszámadatai, 2013/2014



A TTK működésre fordítható pénzmaradványa június 30-án 542 mFt volt, mely összeg 80 mFt kötelezettség-vállalással terhelt.

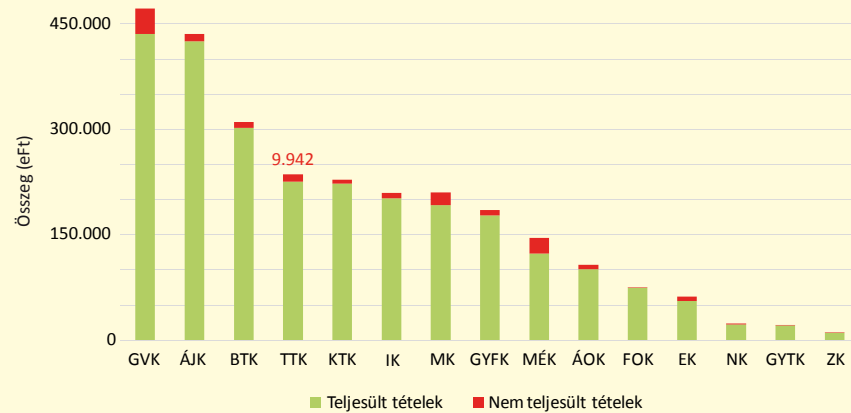
6A: A TTK 2014. június 30-ai pénzügyi helyzete

Adatok eFt-ban

Forrás	Előző évi maradvány	Módosított ei. / Bevétel	Vevői követelés	Tárgyévi felhasználás	Kötelezettség vállalás	Maradvány	Szabad maradvány
	1	2	3	4	5	6=1+2-4	7=1+2-4-5
I. Állami támogatás	-89 972	699 049	13	496 698	11 679	112 379	100 700
II. Saját bevétel	252 376	238 747	12 462	61 550	68 590	429 573	360 983
Működési bevételek (I. + II.)	162 404	937 796	12 475	558 248	80 269	541 952	461 683

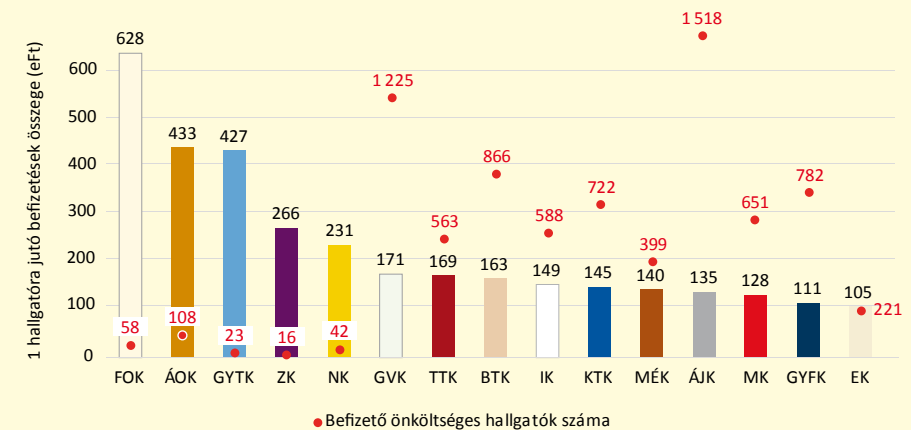
A 2013/2014-es tanévben közel 236 mFt befizetési kötelezettsége volt a TTK hallgatóinak a Neptunban, ennek 4,2%-át nem fizették be.

6B: DE karok Neptunban előírt teljesült és nem teljesült tételei, 2013/2014



A 2013/2014 tanévben a karon, a Neptunba befizetett önköltség átlagos összege 169 eFt volt.

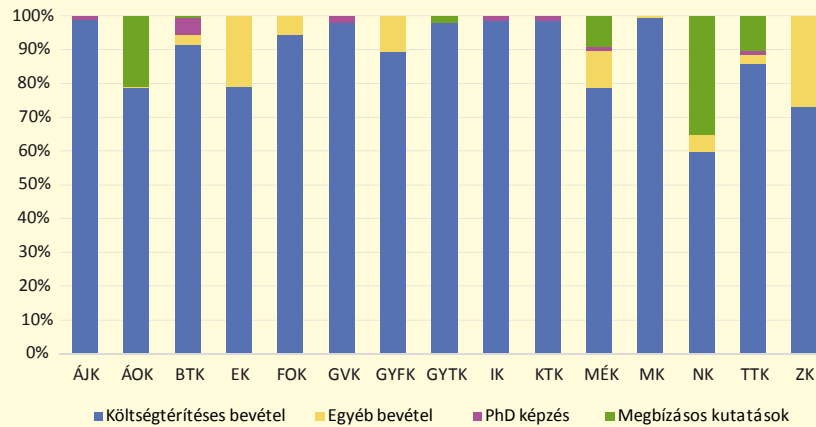
6C: DE karok 1 önköltséges hallgatóra jutó befizetések összege, 2013/2014



PÉNZÜGY, PÁLYÁZATOK, K+F+I

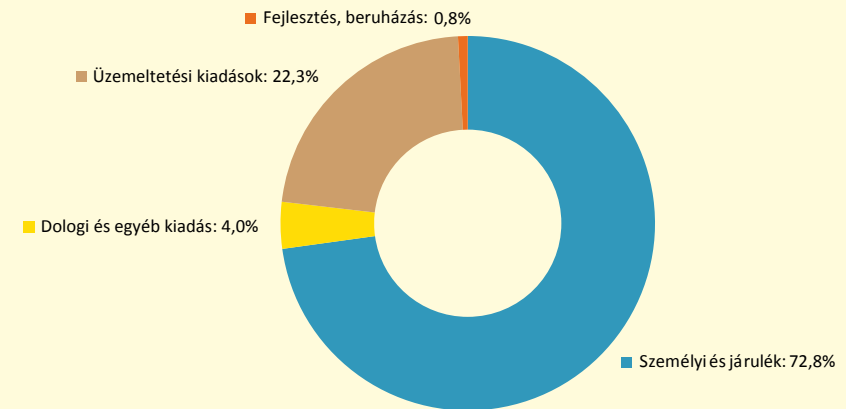
A TTK saját bevételeinek 86%-át az önköltséges képzés, 10%-át a megbízásos kutatások bevételei adják.

7A: DE karok bevételeinek főbb jogcímenkénti összetétele, 2014. első félév



A TTK kiadásainak 72,8%-a személyi és járulék kiadás.

7B: A TTK működési kiadások főbb jogcímenkénti összetétele, 2014. első félév



2014 első félévében a TTK pályázati tevékenysége (előirányzat tekintetében) 71%-ban nemzetközi pályázatokhoz kapcsolódott, a karnak összességében 348 mFt szabad előirányzat-maradványa van.

7C: A TTK pályázatok pénzügyi adatai, 2014. első félév

Adatok eFt-ban

Megnevezés	Előző évi maradvány	Bevétel	Tárgyévi felhasználás	Kötelezettség vállalás	Maradvány	Szabad maradvány
	1	2	3	4	5=1+2-3	6=1+2-3-4
I. Hazai pályázatok	339 306	179 682	72 335	38 635	107 347	228 336
II. Nemzetközi pályázatok	818 797	406 364	348 852	350 026	57 512	119 919
Pályázatok minösszesen (I. + II.)	1 158 103	586 046	421 187	388 661	164 859	348 255

A TTK 2014. első félévi K+F tevékenysége (előirányzat tekintetében) 71%-ban pályázatokhoz kapcsolódik, szabad előirányzat- maradványa 515 mFt.

7D: A TTK K+F tevékenységhez kapcsolódó bevételek és kiadások, 2014. első félév

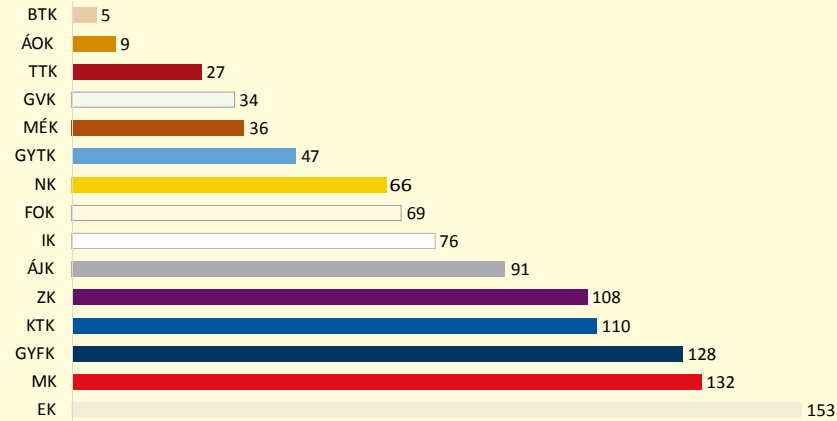
Adatok eFt-ban

Megnevezés	Előző évi maradvány	Bevétel	Tárgyévi felhasználás	Kötelezettség vállalás	Maradvány	Szabad maradvány
	1	2	3	4	5=1+2-3	6=1+2-3-4
I. OTKA	306 081	178 589	63 940	38 338	114 649	203 803
II. K+F feladatra átvett pénzeszközök	850 299	408 453	286 791	281 038	121 662	282 470
III. Külső megbízás, szerződéses tevékenység	47 950	43 189	11 637	7 420	31 552	28 893
K+F bevételek összesen (I. + II. + III.)	1 204 330	630 231	362 368	326 796	267 863	515 166

RANGSOROK

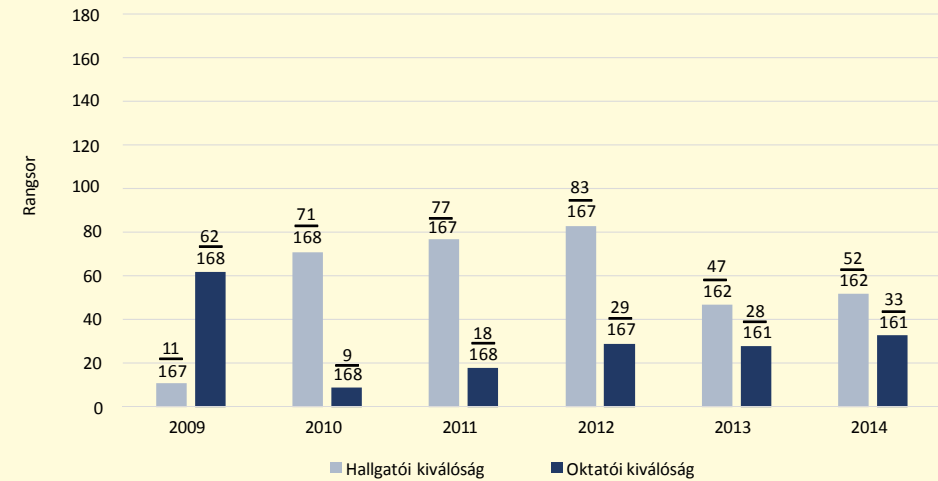
27. volt a TTK a HVG karok között felállított abszolút rangsorában 2014-ben.

8A: DE karok HVG szerinti rangsor eredménye, 2014



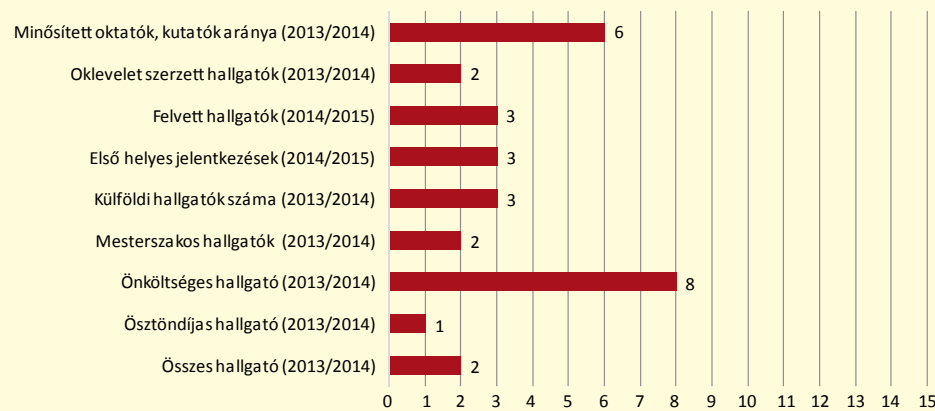
A HVG hallgatói kiválóság rangsorában a kar 2014-ben az 52., oktatói kiválóság rangsorában a 33. volt.

8B: A TTK HVG szerinti oktatói és hallgatói kiválóság rangsor, 2009-2014



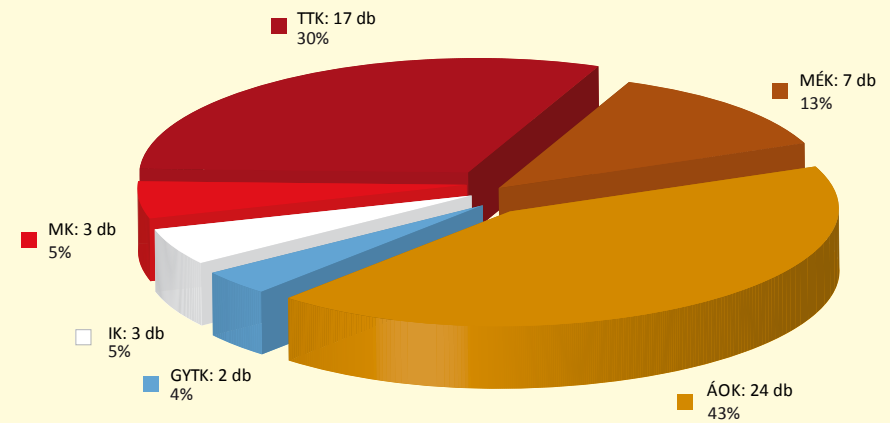
A karon tanul a Debreceni Egyetem legtöbb ösztöndíjas hallgatója, a kar a 2. a mesterszakos hallgatók számát tekintve a DE karok között.

8C: TTK karok közötti sorrendje néhány mutató tekintetében



Az elmúlt 5 évben a szellemi alkotás bejelentések 30%-a TTK-s bejelentés volt.

8D: A DE karok szellemi alkotás bejelentéseinek megoszlása 2009–2014 (03.31) években





A **VIR jelentés** a DE több funkcionális szervezeti egységének közös munkája. Köszönjük a VIR forrásrendszerek adatainak ellenőrzésében és a riportok előállításában részt vevő munkatársak munkáját:

jDolber: Kiss Ferencné, Takács Gyöngyi

Neptun: Tózsérné Gáll Ibolya, Sipos Henrietta, Kerényi Szabolcs, Kiss Zoltán

SAP: Kovács Márta, Virágos Anikó, Kissné Szabó Noémi, Demeter-Csonka Szilvia, Molnár Gabriella, Barta Lajos, Nagy Julianna, Kulcsár Adrián

VIR Központ: Dankóné Kozma Zsuzsanna, Szalma Tímea, Papp Attila

Egyéb, a forrásrendszerek által le nem fedett adatszolgáltatásban a Rektori Hivatal munkatársai Dr. Agócsné Ádám Vilma, Dr. Varga Zsolt, Ölvetiné Szabó Beáta, Rózsa Judit és a Tudás és Technológiai Transzfer Iroda munkatársa Dr. Bene Tamás működtek közre.
A jelentés elkészítésében külső tanácsadóként az IFUA Kft. is részt vállalt.

SZÉCHENYI 2020



MAGYARORSZÁG
KORMÁNYA

Európai Unió
Európai Szociális
Alap



BEFEKTETÉS A JÖVŐBE





VIR

G A Z D A S Á G I F Ő I G A Z G A T Ó S Á G

D E B R E C E N I E G Y E T E M

Felelős kiadó	Dr. Bács Zoltán
Szakmai szerkesztés	Dr. Vincze Szilvia
Szerkesztés	VIR Központ
Grafikai előkészítés	Zsadányi György
Grafikai munka	Lénárt Levente
Nyomdai munka	Center-Print Nyomda Kft.

